



ТЕРРИТОРИАЛЬНЫЙ ОРГАН  
ФЕДЕРАЛЬНОЙ СЛУЖБЫ  
ГОСУДАРСТВЕННОЙ СТАТИСТИКИ  
ПО ЗАБАЙКАЛЬСКОМУ КРАЮ

# О ВАЛОВОМ РЕГИОНАЛЬНОМ ПРОДУКТЕ В СУБЪЕКТАХ ДФО

за 2022 год

26.03.2024

# СОДЕРЖАНИЕ

Валовой региональный продукт по субъектам ДФО	3
Валовой региональный продукт субъектов ДФО на душу населения	7
Отраслевая структура валовой добавленной стоимости по субъектам ДФО	10

1

Валовой региональный продукт  
по субъектам ДФО

Валовой региональный  
продукт по субъектам ДФО  
в текущих основных ценах

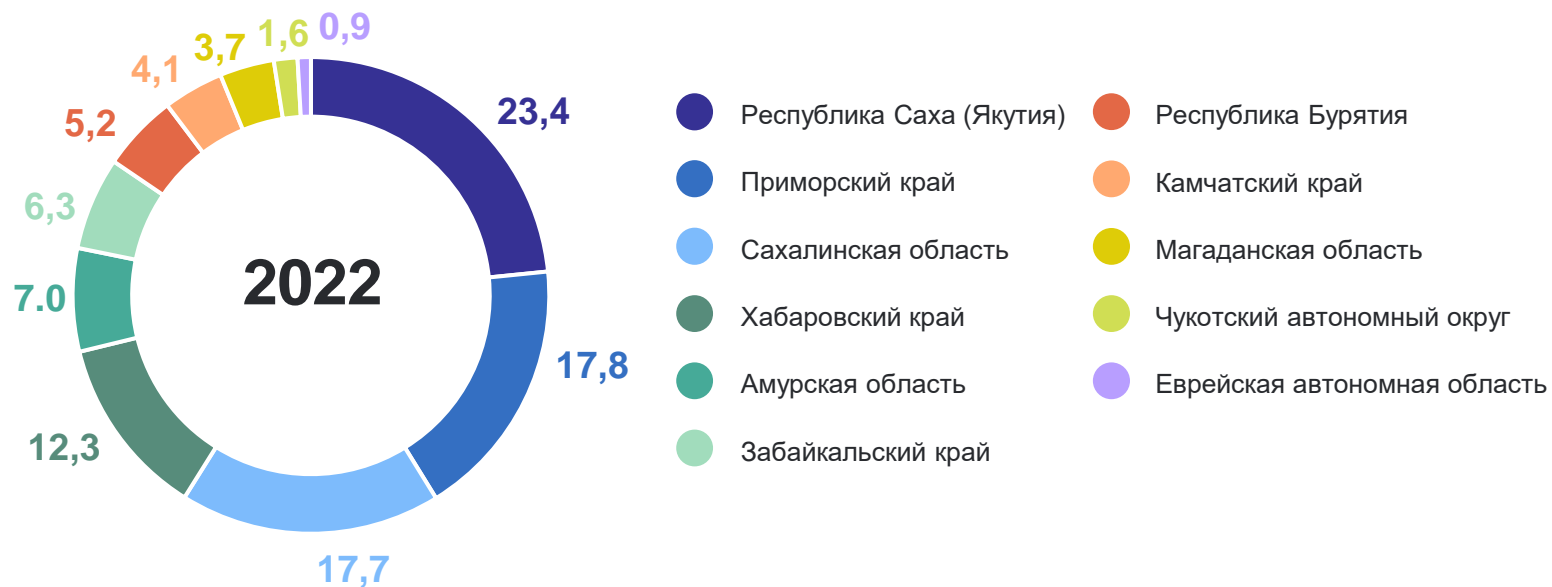
**8 655,6** млрд рублей

Индекс физического  
объема валового  
регионального продукта  
субъектов ДФО

в постоянных ценах, в % к предыдущему году

**99,8%**

Региональная структура валового регионального продукта  
субъектов ДФО, в процентах к итогу



# ВАЛОВОЙ РЕГИОНАЛЬНЫЙ ПРОДУКТ

за 2022 г.; в текущих основных ценах; млрд рублей

ЗАБАЙКАЛКРАЙСТАТ



80,0-337,0    337,1-550,0    550,1-1299,0    1299,1-2030,0

5

субъектов  
значение показателя  
**меньше**, чем по  
Забайкальскому краю

5

субъектов  
значение показателя  
**больше**, чем по  
Забайкальскому краю

# ИНДЕКС ФИЗИЧЕСКОГО ОБЪЕМА ВАЛОВОГО РЕГИОНАЛЬНОГО ПРОДУКТА

за 2022 год; в постоянных ценах; в процентах к предыдущему году

## ЗАБАЙКАЛКРАЙСТАТ



● 91,0-95,0    ● 95,1-97,2    ● 97,3-102,4    ● 102,5-111,0

**7** субъектов значение показателя **меньше**, чем по Дальневосточному федеральному округу

**4** субъекта значение показателя **больше**, чем по Дальневосточному федеральному округу

**2**

**Валовой региональный продукт  
субъектов ДФО на душу населения**

# ВАЛОВОЙ РЕГИОНАЛЬНЫЙ ПРОДУКТ СУБЪЕКТОВ ДФО НА ДУШУ НАСЕЛЕНИЯ

за 2022 год; в текущих основных ценах; тыс. рублей

ЗАБАЙКАЛКРАЙСТАТ



458,-672,0    672,1-841,0    841,1-2184,0    2184,1-3304,0

**6** субъектов значение показателя **меньше**, чем по Дальневосточному федеральному округу

**5** субъектов значение показателя **больше**, чем по Дальневосточному федеральному округу



# ИНДЕКС ФИЗИЧЕСКОГО ОБЪЕМА ВАЛОВОГО РЕГИОНАЛЬНОГО ПРОДУКТА СУБЪЕКТОВ ДФО НА ДУШУ НАСЕЛЕНИЯ

ЗАБАЙКАЛКРАЙСТАТ

за 2022 год; в процентах к предыдущему году



● 91,0-95,3    ● 95,4-98,2    ● 98,3-103,4    ● 103,5-110,6

**7** субъектов значение показателя **меньше**, чем по Дальневосточному федеральному округу

**4** субъекта значение показателя **больше**, чем по Дальневосточному федеральному округу

**3**

**Отраслевая структура валовой  
добавленной стоимости  
по субъектам ДФО**

# ОТРАСЛЕВАЯ СТРУКТУРА ВАЛОВОЙ ДОБАВЛЕННОЙ СТОИМОСТИ ДФО

**ИФО ВДС;** в постоянных ценах,  
в % к предыдущему году

Добыча полезных ископаемых **95,9**

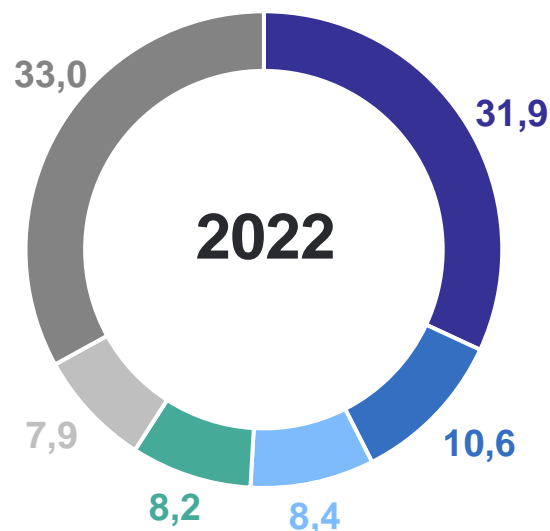
Транспортировка и хранение **105,4**

Торговля оптовая и розничная;  
ремонт автотранспортных  
средств и мотоциклов **102,2**

Государственное  
управление  
и обеспечение военной  
безопасности; социальное  
обеспечение **100,6**

Строительство **115,2**

**Региональная структура валового регионального продукта субъектов ДФО; в текущих ценах, в % к итогу**



- Добыча полезных ископаемых
- Транспортировка и хранение
- Торговля оптовая и розничная; ремонт автотранспортных средств и мотоциклов
- Государственное управление и обеспечение военной безопасности; социальное обеспечение
- Строительство
- Другие виды экономической деятельности

# ДОБЫЧА ПОЛЕЗНЫХ ИСКОПАЕМЫХ

## ЗАБАЙКАЛКРАЙСТАТ

индекс физического объема 2022 г. к 2021 г.; в постоянных ценах;  
в процентах к предыдущему году



69,0-88,8

88,9-92,5

92,6-99,7

99,8-131,0

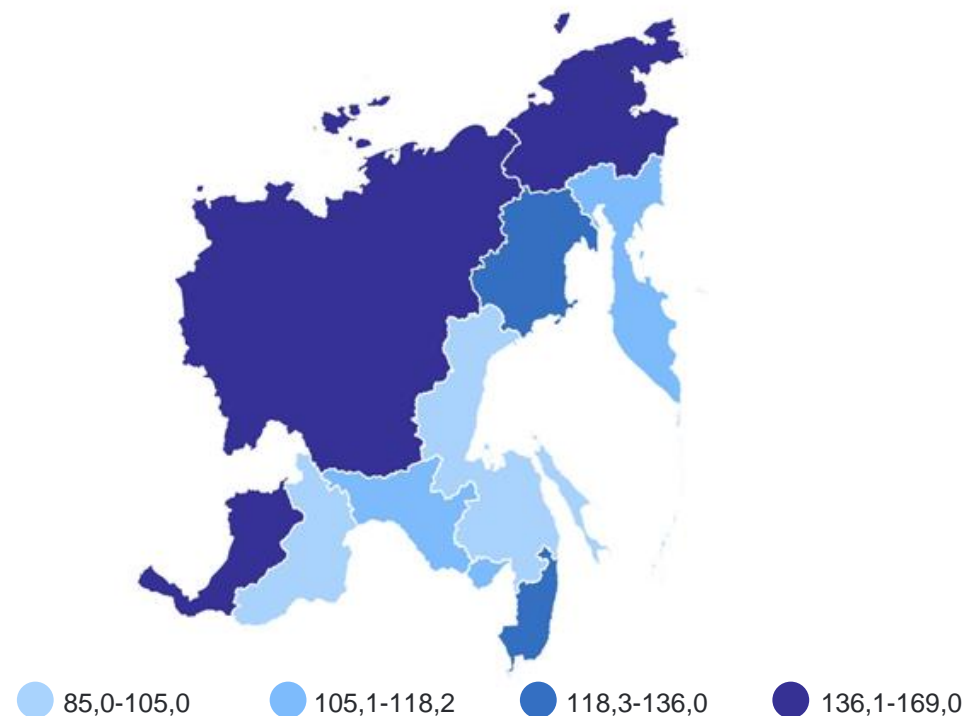
**7** субъектов  
значение показателя  
**меньше**, чем по  
Дальневосточному  
федеральному округу

**4** субъекта  
значение показателя  
**больше**, чем по  
Дальневосточному  
федеральному округу

# СТРОИТЕЛЬСТВО

## ЗАБАЙКАЛКРАЙСТАТ

индекс физического объема 2022 г. к 2021 г.; в постоянных ценах;  
в процентах к предыдущему году



4

субъекта  
значение показателя  
**меньше**, чем по  
Дальневосточному  
федеральному округу

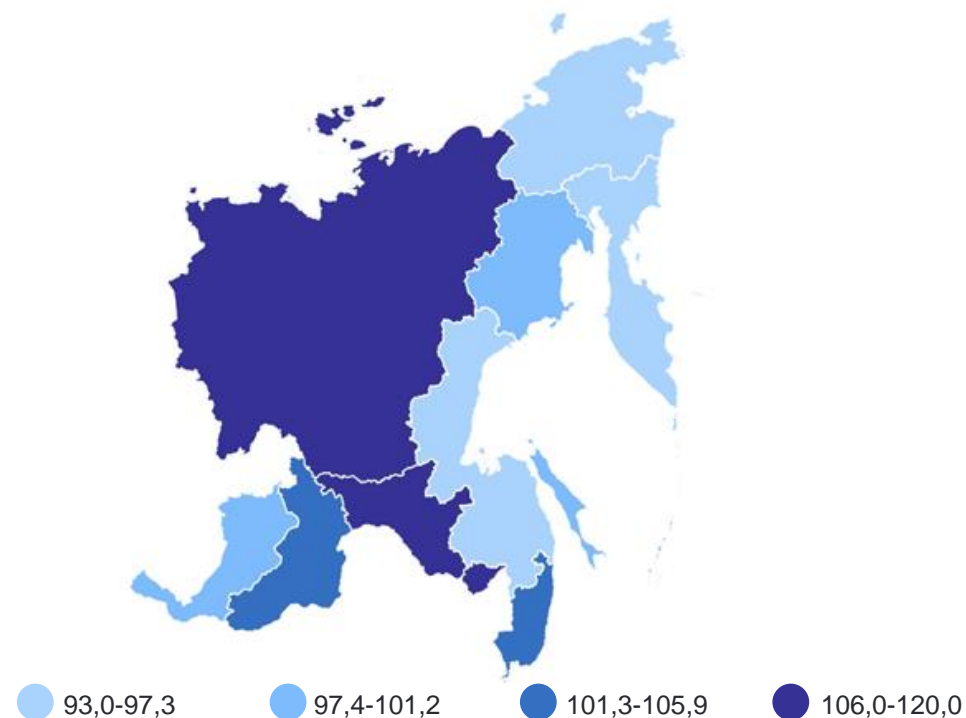
7

субъектов  
значение показателя  
**больше**, чем по  
Дальневосточному  
федеральному округу

# ТОРГОВЛЯ ОПТОВАЯ И РОЗНИЧНАЯ; РЕМОНТ АВТОТРАНСПОРТНЫХ СРЕДСТВ И МОТОЦИКЛОВ

индекс физического объема 2022 г. к 2021 г.; в постоянных ценах;  
в процентах к предыдущему году

ЗАБАЙКАЛКРАЙСТАТ



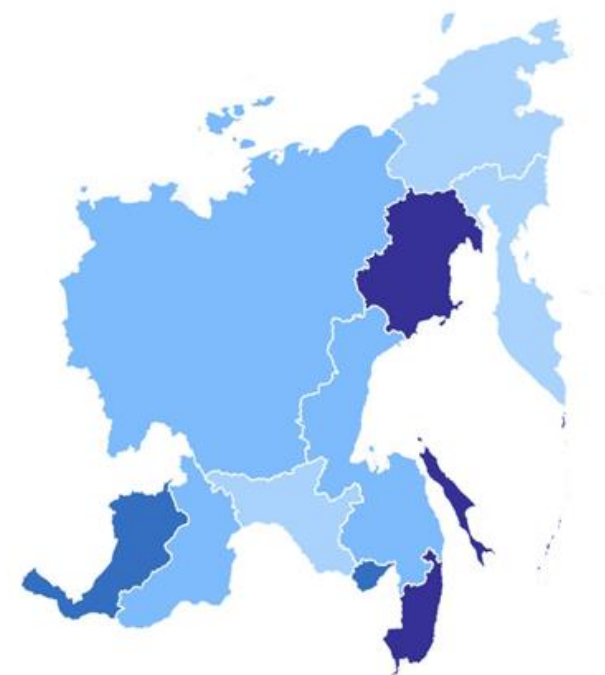
**6** субъектов значение показателя **меньше**, чем по Дальневосточному федеральному округу

**5** субъектов значение показателя **больше**, чем по Дальневосточному федеральному округу

# ТРАНСПОРТИРОВКА И ХРАНЕНИЕ

## ЗАБАЙКАЛКРАЙСТАТ

индекс физического объема 2022 г. к 2021 г.; в постоянных ценах;  
в процентах к предыдущему году



78,0-99,5    99,6-101,4    101,5-105,5    105,6-116,0

8

субъектов  
значение показателя  
**меньше**, чем по  
Дальневосточному  
федеральному округу

3

субъекта  
значение показателя  
**больше**, чем по  
Дальневосточному  
федеральному округу

# ГОСУДАРСТВЕННОЕ УПРАВЛЕНИЕ И ОБЕСПЕЧЕНИЕ ВОЕННОЙ БЕЗОПАСНОСТИ; СОЦИАЛЬНОЕ ОБЕСПЕЧЕНИЕ

ЗАБАЙКАЛКРАЙСТАТ

индекс физического объема 2022 г. к 2021 г.; в постоянных ценах;  
в процентах к предыдущему году



97,0-98,7

98,8-100,1

100,2-100,6

100,7-104,0

8

субъектов  
значение показателя  
**меньше**, чем по  
Дальневосточному  
федеральному округу

3

субъекта  
значение показателя  
**больше**, чем по  
Дальневосточному  
федеральному округу